	Padrão de Definição	Código	PD-SUS-SSO-006-PT
		Revisão	1.1
	Sinalização de áreas quanto ao uso e porte obrigatório de EPI's	Área	SSO
		Páginas	1 / 6

1. OBJETIVO

Estabelecer diretrizes para sinalização indicativa de uso e porte obrigatório de EPIs em todas as unidades e empresas controladas pela Nexa Resources.

2. REFERÊNCIAS

- NR 6 – Equipamento de proteção individual
- NTP 399.010-1 - SEÑALES DE SEGURIDAD. Colores, símbolos, formas, y dimensiones de señales de seguridad. Parte 1: Reglas para el diseño de las señales de seguridad
- NBR7195/18 - Cores para segurança
- PG-SUS-SSO-005-PT – Gerenciamento de EPI's

3. APLICAÇÃO

Este padrão deve ser utilizado por todas as unidades e empresas controladas pela Nexa Resources.

4. DEFINIÇÕES

4.1 EPI de uso obrigatório


É o equipamento de proteção individual que deve obrigatoriamente ser usado para o ingresso nas áreas e durante todo o tempo que nelas permanecer. A relação dos EPI's de uso obrigatório constará na sinalização localizada nas entradas das áreas.

4.2 EPI de porte obrigatório

É o equipamento de proteção individual que o empregado deverá portar para ingresso nas áreas, mas que não necessariamente precisa estar sendo usado. O porte destes EPI's é obrigatório em função da necessidade de uso dos mesmos em caso de situações específicas. Ex: o empregado deverá portar a máscara de fuga no ingresso à mina subterrânea, mas a necessidade do uso está condicionada à uma situação de emergência.

A relação dos EPI's de uso obrigatório constará na sinalização localizada nas entradas das áreas.

Elaborador: Vanessa Rocha Santos	Sigilo: Uso Interno	Aprovador: Adriano Márcio Soares
--	-------------------------------	--

	Padrão de Definição Sinalização de áreas quanto ao uso e porte obrigatório de EPI's	Código	PD-SUS-SSO-006-PT
		Revisão	1.1
		Área	SSO
		Páginas	2 / 6

5. DIRETRIZES PARA LOCALIZAÇÃO DA SINALIZAÇÃO INDICATIVA DE EPI's

A sinalização deve ser instalada nas entradas das áreas. As mesmas devem ser posicionadas de modo que seja possível identificar os EPI's necessários (porte e uso) antes que o mesmo adentre a área. Caso haja mais de uma entrada para uma mesma área, todas devem estar sinalizadas.

6. MODELO DAS SINALIZAÇÕES

6.1 Símbolos


Para elaboração das placas devem ser usados os modelos definidos a seguir.



Elaborador: Vanessa Rocha Santos	Sigilo: Uso Interno	Aprovador: Adriano Márcio Soares
--	-------------------------------	--

 <p>RESPIRADOR SEMIFACIAL COM FILTRO</p>	 <p>RESPIRADO FACIAL COMPLETO</p>	 <p>MACACÃO IMPERMEÁVEL</p>	 <p>LUVAS</p>
 <p>LUVAS ISOLANTES</p>	 <p>CINTO DE SEGURANÇA TIPO PARAQUEDISTA</p>	 <p>PROTETOR FACIAL</p>	 <p>AVENTAL DE SEGURANÇA</p>
 <p>TOUCA</p>	 <p>COLETE REFLETIVO</p>	 <p>UNIFORME MANGA LONGA COM REFLETIVO</p>	 <p>MASCARA DE FUGA</p>



	Padrão de Definição	Código	PD-SUS-SSO-006-PT
		Revisão	1.1
	Sinalização de áreas quanto ao uso e porte obrigatório de EPI's	Área	SSO
		Páginas	5 / 6

6.2 Modelos das placas


As placas de sinalização deverão ser confeccionadas conforme modelos apresentados a seguir, sempre utilizando a simbologia citada no item 6.1. Os arquivos em formato editável para confecção das placas estão disponíveis para as áreas de comunicação e SSMA das unidades. Caso a unidade necessite de algum símbolo que ainda não está disponível deverá solicitar a elaboração à área de comunicação, uma vez que a simbologia deve seguir o mesmo padrão das demais. Os editáveis podem ser obtidos através do link abaixo:

https://votorantimindustrial-my.sharepoint.com/:f:/g/personal/ext_jheniffer_ocampo_nexaresources_com/Eou2MFI7TXZji0W6sL7yqZqBEILKNzJnVQZHBDH-kepfSQ?e=PHTeet

6.2.1 Placa de sinalização modelo tradicional



Elaborador: Vanessa Rocha Santos	Sigilo: Uso Interno	Aprovador: Adriano Márcio Soares
--	-------------------------------	--

	Padrão de Definição Sinalização de áreas quanto ao uso e porte obrigatório de EPI's	Código	PD-SUS-SSO-006-PT
		Revisão	1.1
		Área	SSO
		Páginas	6 / 6

6.2.2 Placa de sinalização boneco editável

Este modelo permite que o boneco que simboliza o trabalhador seja “equipado” com os equipamentos de proteção individual requeridos. Adicionalmente utiliza-se a simbologia definida no item 6.1.



Elaborador: Vanessa Rocha Santos	Sigilo: Uso Interno	Aprovador: Adriano Márcio Soares
--	-------------------------------	--